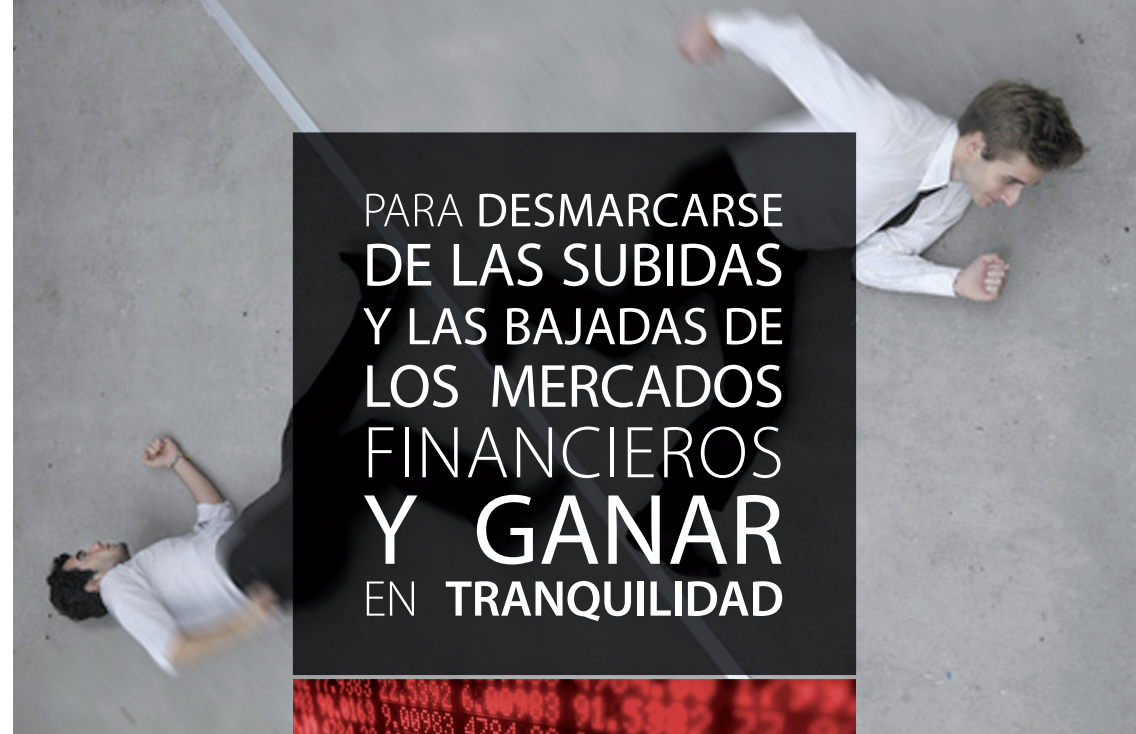


PLAN DE AHORRO
MULTINVERSIÓN

CESTA
Sigma MA



PARA DESMARCARSE
DE LAS SUBIDAS
Y LAS BAJADAS DE
LOS MERCADOS
FINANCIEROS
Y GANAR
EN TRANQUILIDAD



Via Laietana, 39, 2º 08003 Barcelona
Tel. 932 954 300 - 662 991 085 Fax 933 100 638
correo@mutua-ingenieros.com
www.mutua-ingenieros.com

Demarcación de Girona
Narcís Blanch, 39, bajos 17003 Girona
Tel. 972 228 789
girona@mutua-ingenieros.com


Demarcación de Lleida
Ramón y Cajal, 4 25003 Lleida
Tel. 973 283 737
lleida@mutua-ingenieros.com

Demarcación de Tarragona
Mare de Déu del Claustre, s/n 43003 Tarragona
Tel. 977 245 888
tarragona@mutua-ingenieros.com

Demarcación de Cataluña Central
Pompeu Fabra, 13, 2º-4º 08242 Manresa
Tel. 902 789 889
manresa@mutua-ingenieros.com

Delegación de la Comunitat Valenciana
Av. de Francia, 55 46023 Valencia
Tel. 963 319 983
valencia@mutua-ingenieros.com

Delegación de Aragón - La Rioja
Calle del Coso, 31 50003 Zaragoza
Tel. 976 239 702 Fax 976 212 670
zaragoza@mutua-ingenieros.com



CESTA
Sigma MA
DESCORRELACIÓN EFICIENTE





CESTA Sigma

MULTIACTIVOS

MÁS QUE UN FONDO DE INVERSIÓN MIXTO

La CESTA **Sigma MULTIACTIVOS (MA)** invierte en un abanico muy amplio de activos financieros:

- RENTA FIJA
- RENTA VARIABLE
- MATERIAS PRIMAS
- DIVISAS

El comportamiento de la CESTA **Sigma MA** no tiene que ir necesariamente en línea con los mercados financieros y, por tanto, puede obtener ganancias tanto en entornos bajistas como alcistas —o, en todo caso, si se producen pérdidas, hace que sean lo más reducidas posible—.

PLAN DE AHORRO MULTIVERSIÓN

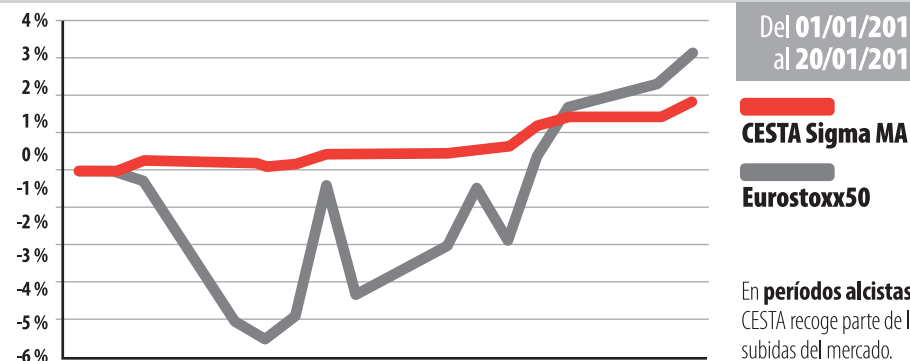
La CESTA **Sigma MULTIACTIVOS** es una modalidad de ahorro disponible en el **Plan de Ahorro Multiversión de La Mutua**.

El **Plan de Ahorro Multiversión** es una fórmula de inversión instrumentada mediante un seguro de vida-ahorro del tipo *unit linked* de La Mutua de los Ingenieros que invierte sus primas en distintas modalidades de inversión.

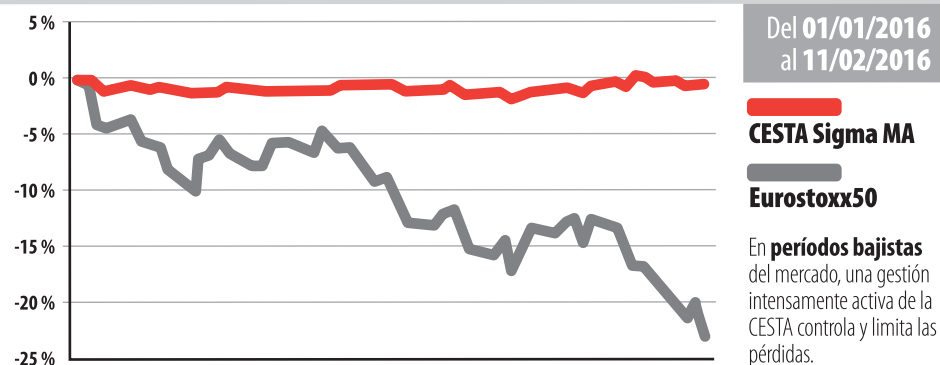
VENTAJAS FISCALES

El **Plan de Ahorro Multiversión** ofrece la máxima flexibilidad en la gestión de las inversiones, sin necesidad de tributar cada vez que cambie de modalidad.

Muestra de la evolución de la CESTA Sigma MA respecto al índice Eurostoxx50 en tres semanas de elevada volatilidad de los mercados y con tendencia global alcista



Muestra de la evolución de la CESTA Sigma MA respecto al índice Eurostoxx50 en seis semanas de elevada volatilidad de los mercados y con tendencia bajista



Rentabilidades pasadas según *backtesting* (bajo la hipótesis de haber aplicado el actual método de inversión de la cesta en el pasado)

Rentabilidades	Sigma MA
2015*	4,22 %
2014	2,67 %
2013	5,30 %
2012	5,33 %
2011	1,64 %
2010	6,37 %

*Rentabilidad real